



# Windows Vista Business-Aufgabenliste


## Aufgabenliste:

| Ausgewählte Edition   | Aktuelle Systemkonfiguration  |
|---|---|
|  | <p>Hersteller: <b>Hewlett-Packard</b></p> <p>Modell: <b>PG803EA</b></p> <p>CPU: <b>Intel® Pentium® M processor 1.86GHz</b></p> <p>Speicher: <b>1,00 GB</b></p> <p>Laufwerke: <b>"C" - 10,24 GB frei (34,90 GB gesamt)</b><br/><b>"E" - 3,21 GB frei (20,99 GB gesamt)</b></p> |

## Aufgaben vor der Installation von Windows Vista

- Laden Sie vor der Installation von Windows Vista alle aktuellen wichtigen Updates für Ihr System von [Windows Update](#) herunter.


| System  |                                  |   |   |
|---|----------------------------------|---|---|
| Problemtyp  | Kategorie                        | Erforderliche Aktion  | Erklärung   |
|  | Freier Festplattenspeicher "C :" | Erhöhen Sie vor der Installation von Windows Vista den Festplattenspeicher. | Auf der Festplatte befindet sich derzeit 10,24 GB freier Speicherplatz. Für die Installation von Windows Vista auf diesem Laufwerk sind 15 GB freier Festplattenspeicher erforderlich. Führen Sie einen der folgenden Schritte aus: <ul style="list-style-type: none"> <li>• Löschen Sie nicht mehr benötigte Dateien, um zusätzlichen freien Festplattenspeicher zu schaffen.</li> <li>• Erhöhen Sie die Kapazität Ihrer Festplatte. Wir empfehlen für Windows Vista mindestens 40 GB.</li> </ul> Erkundigen Sie sich beim Computerhersteller oder Händler nach Erweiterungsmöglichkeiten. |
|   | Freier Festplattenspeicher "E :" | Erhöhen Sie vor der Installation von Windows Vista den Festplattenspeicher. | Auf der Festplatte befindet sich derzeit 3,21 GB freier Speicherplatz. Für die Installation von Windows Vista auf diesem Laufwerk sind 15 GB freier Festplattenspeicher erforderlich. Führen Sie einen der folgenden Schritte aus: <ul style="list-style-type: none"> <li>• Löschen Sie nicht mehr benötigte Dateien, um zusätzlichen freien Festplattenspeicher zu schaffen.</li> <li>• Erhöhen Sie die Kapazität Ihrer Festplatte. Wir empfehlen für Windows Vista mindestens 40 GB.</li> </ul> Erkundigen Sie sich beim Computerhersteller oder Händler nach Erweiterungsmöglichkeiten.  |






| Programme   |           |                 |         |             |  |
|---|-----------|-----------------|---------|-------------|--|
| Problemtyp  | Programm  | Hersteller      | Version | Datenquelle | Erforderliche Aktion   |
|  | Sonic DLA | Sonic Solutions | 4.95.1  | Microsoft   | Dieses Programm muss vor dem Upgrade auf Windows Vista deinstalliert werden. Nach dem Upgrade können Sie versuchen, es erneut zu installieren. Weitere Informationen finden Sie auf der Website des Herstellers. |



## Aufgaben nach der Installation von Windows Vista

- Laden Sie nach der Installation alle aktuellen wichtigen Updates für Ihr System von [Windows Update](#) herunter.
- Aufgrund möglicher Kompatibilitätsprobleme mit Drittanbieterfirewalls wird zu Ihrem Schutz nach der Installation von Windows Vista die Windows-Firewall aktiviert. Deaktivieren Sie die Windows-Firewall nur, wenn Sie eine kompatible Drittanbieterfirewall installieren und aktivieren. Falls Sie unter Windows XP eine Drittanbieterlösung verwendet haben, sollten Sie sich an den Hersteller wenden, um sicherzustellen, dass

das Programm mit Windows Vista kompatibel ist.

| System  |             |  |   |
|---|-------------|--|---|
| Problemtyp  | Kategorie   | Erforderliche Aktion   | Erklärung   |
|  | Grafikkarte | Wir empfehlen, nach der Installation von Windows Vista die Grafikkarte zu aktualisieren. | Ihre aktuelle Grafikkarte unterstützt die Windows Aero™-Desktopoberfläche nicht. Erkundigen Sie sich beim Computerhersteller oder Händler nach Erweiterungsmöglichkeiten. Eine Liste der Grafikkarten, die Windows Aero unterstützen, finden Sie <a href="#">hier</a> . |

| Programme   |                                  |                       |               |             |  |
|---|----------------------------------|-----------------------|---------------|-------------|--|
| Problemtyp  | Programm                         | Hersteller            | Version       | Datenquelle | Erforderliche Aktion   |
|    | Synaptics Pointing Device Driver | Synaptics, Inc.       | 7.12.7.0      | Microsoft   | Bei diesem Programm können nach dem Upgrade auf Windows Vista kleinere Kompatibilitätsprobleme auftreten. Weitere Informationen finden Sie auf der <a href="#">Website des Herstellers</a> . |
|  | Sonic RecordNow!                 | Sonic Solutions       | 7.22.0        | Microsoft   | Bei diesem Programm können nach dem Upgrade auf Windows Vista kleinere Kompatibilitätsprobleme auftreten. Weitere Informationen finden Sie auf der <a href="#">Website des Herstellers</a> . |
|  | Microsoft ActiveSync 4.0         | Microsoft Corporation | 4.1.4841.0    | Microsoft   | Dieses Programm kann aufgrund von Kompatibilitätsproblemen unter Windows Vista nicht verwendet werden. Klicken Sie <a href="#">hier</a> , um ein Update herunterzuladen.                     |
|  | Messenger                        | Microsoft Corporation | 4.7.0.3001    | Microsoft   | Bei diesem Programm können nach dem Upgrade auf Windows Vista kleinere Kompatibilitätsprobleme auftreten. Weitere Informationen finden Sie auf der Website des Herstellers.                  |
|  | Citrix ICA Client                | Citrix Systems, Inc.  | 9.200.44376.0 | Microsoft   | Bei diesem Programm können nach dem Upgrade auf Windows Vista kleinere Kompatibilitätsprobleme auftreten. Weitere Informationen finden Sie auf der <a href="#">Website des Herstellers</a> . |

|   |   |                              |              |                 |  |
|---|---|------------------------------|--------------|-----------------|--|
|  | ATI -<br>Dienstprogramm<br>zur Deinstallation<br>der Software | ATI<br>Technologies,<br>Inc. | 6.14.10.5183 | Microsoft       | Bei diesem Programm<br>können nach dem Upgrade<br>auf Windows Vista kleinere<br>Kompatibilitätsprobleme<br>auftreten. Weitere<br>Informationen finden Sie auf<br>der <a href="#">Website des Herstellers</a> . |
|  | Hewlett-Packard<br>Dienstprogramme                            | Hewlett-Packard              |              | Hewlett-Packard | Laden Sie auf der <a href="#">Website<br/>des Herstellers</a> die aktuellen<br>Dienstprogramme für Ihr<br>System herunter.   |

audiopc.krachliste.de